























Tag 1	Tag 2	Tag 3	Tag 4	Tag 5	Tag 6	Tag 7
<p>Baue ein Instrument!</p> <p>Eine Rassel aus einer Klopapierrolle.</p> <p>Mach mit! </p>	<p>Heute ist Rhythmus angesagt!</p> <p>Wir zeigen in einem Video eine kleine Bodypercussion. Oder versuche es mit der Anleitung.</p> <p>Mach mit! </p>	<p>Musik ist nicht gleich Musik!</p> <p>Einen Kurztrip durch verschieden Musikrichtungen! Ein kleines Quiz wartet auf dich.</p> <p></p>	<p>Achtsamkeitsübung</p> <p>Mach's dir gemütlich, schließe die Augen und höre dir unsere Geschichte an. Oder lass dir die Geschichte von jemanden vorlesen.</p> <p>Mach mit! </p>	<p>Tanz ins Wochenende!</p> <p>Auf <i>YouTube</i> o. unserer <i>Instagram/ Facebook-Seite</i> findest du den „Continental Drift – The Sid Shuffle zum Mittanzen“.</p> <p>Mach mit! </p>	<p>Hör dir unsere Tiergeschichte an.</p> <p>Wir haben sie mit Geräuschen begleitet. Oder lass dir die Geschichte vorlesen.</p> <p></p>	<p>Schau und höre dir das Video an.</p> <p><i>YouTube</i>: Cup Song Anleitung <i>Instagram & Facebook</i>: Kinderstiftung Bodensee</p> <p></p>
<p>Wie heißt dein Lieblingslied?</p> <p>_____</p> <p></p>	<p>Versuche einen eigenen Bodypercussion zu kreieren.</p> <p></p>	<p>Frage deine Eltern zu welchen Liedern sie in ihrer Jugend richtig abgegangen sind!</p> <p></p>	<p>Nimm ein paar Geräusche aus dem Alltag mit einem Handy oder Aufnahmegerät auf. Spiele es einer Person vor und lass sie die Geräusche erraten.</p> <p></p>	<p>Wusstest du ...?</p> <p>Ein bisschen Wissen rund um das Thema Tanzen.</p> <p></p>	<p>Nimm eine Geschichte her und begleite sie selbst mit verschiedenen Geräuschen!</p> <p>Mach mit! </p>	<p>Nimm dir einen Becher her und versuch den „Cup Song“ nachzumachen.</p> <p>Mach mit! </p>
<p>Unsere Gute-Laune-Playlist</p> <p></p> <p>Höre dir doch mal ein paar Lieder davon an.</p> <p></p>	<p>Prell' nen Song!</p> <p>Nimm einen Ball und prelle damit den Rhythmus zu deinem Lieblingslied.</p> <p></p>	<p>Was hast du heute Neues gelernt? Versuche das Kreuzworträtsel zu lösen.</p> <p>Mach mit! </p>	<p>Zeichne den Hummelflug!</p> <p>Höre dir von Rimski-Korsakows den Hummelflug an (z.B. auf <i>YouTube</i>). Nimm dir ein Blatt Papier und Stift. Versuche den Hummelflug zu zeichnen.</p> <p></p>	<p>Straßenmal-Parcours zum Nachtanzen</p> <p>Mal deinen eigenen Tanz-Parcours mit Kreide auf die Straße.</p> <p>Mach mit! </p>	<p>Zur Geschichte etwas malen und zeichnen</p> <p>Suche dir ein Mandala aus oder zeichne etwas frei von der Tiergeschichte.</p> <p></p>	<p>SUNday – FUNday</p> <p>Wiederhole die Aufgabe, die dir am meisten Spaß gemacht hat.</p> <p></p>